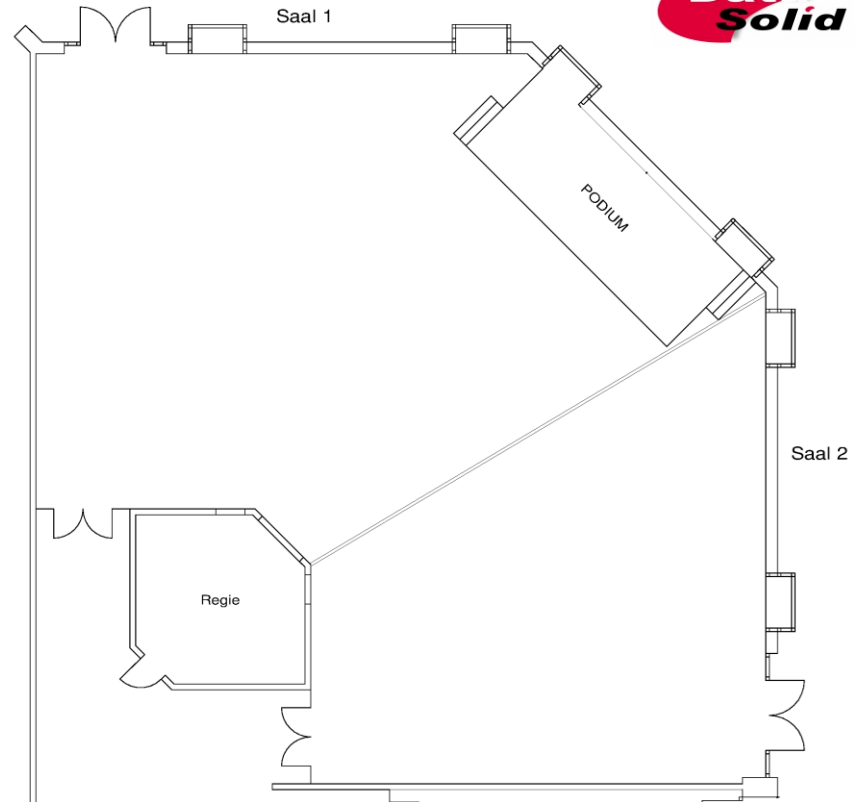


Der Grundriss

Die Basis des
Bestuhlungsplanes.
Einfach importieren
oder komfortabel
selbst erstellen.

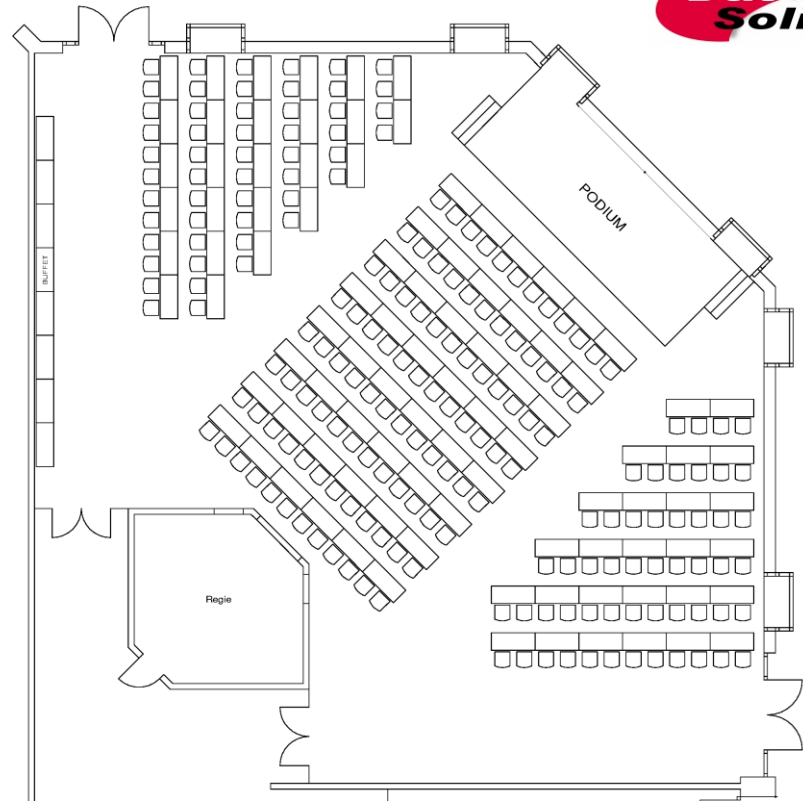
Auf Wunsch übernimmt
DataSolid die Erstellung
des Planes auch in
Dienstleistung.



Die Bestuhlung

Geübte Anwender erstellen den Bestuhlungsplan bereits in wenigen Minuten. Tische, Stuhlgruppen oder anderes Inventar stehen als Symbole zur Verfügung.

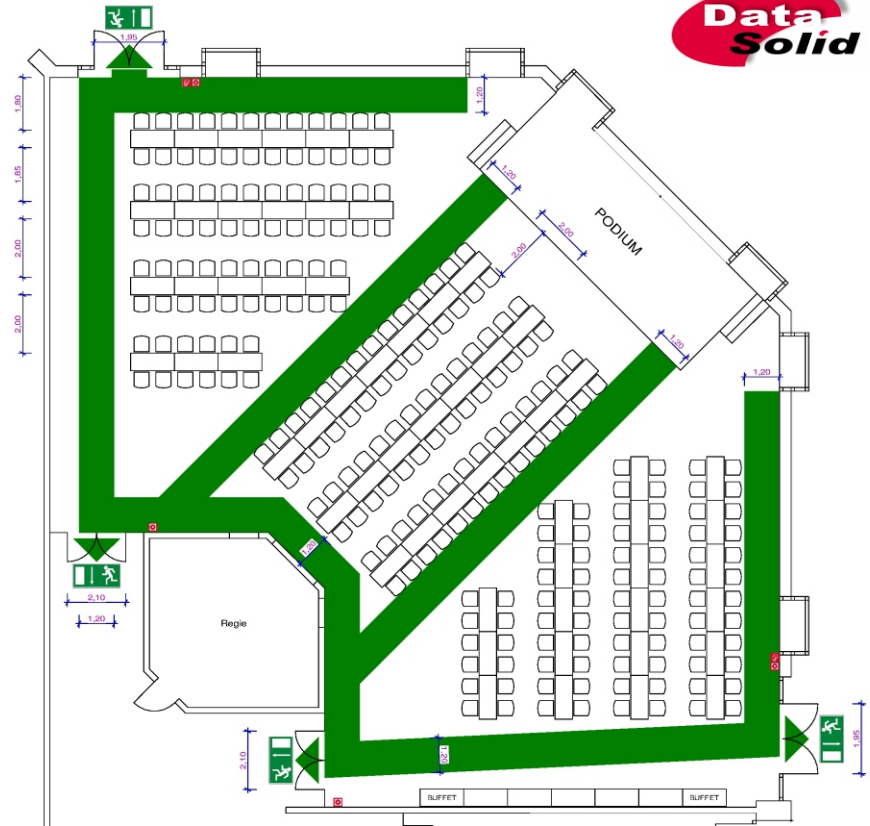
Einmal erstellte Vorlagen können jederzeit wieder verwendet oder modifiziert werden.



Der Fluchtweg

Rettungswege werden gemäß den Richtlinien der MVStättV erstellt!

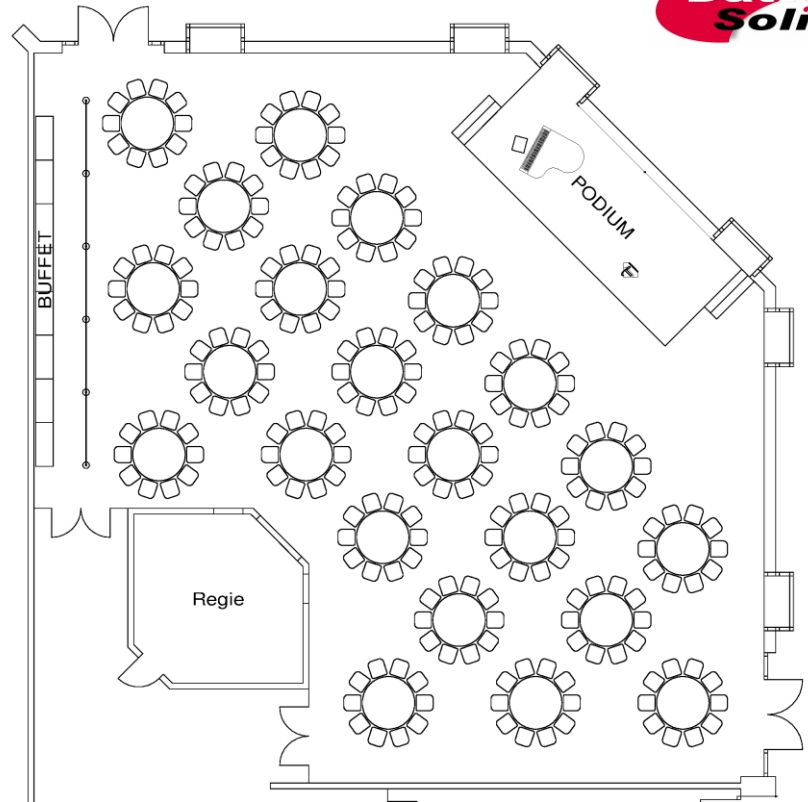
Piktogramme aus den Bereichen Brandschutz-, Gebots-, Rettungszeichen usw. stehen dafür als Bilddatei bereit.



Neue Pläne

Planen, zeichnen,
verändern....

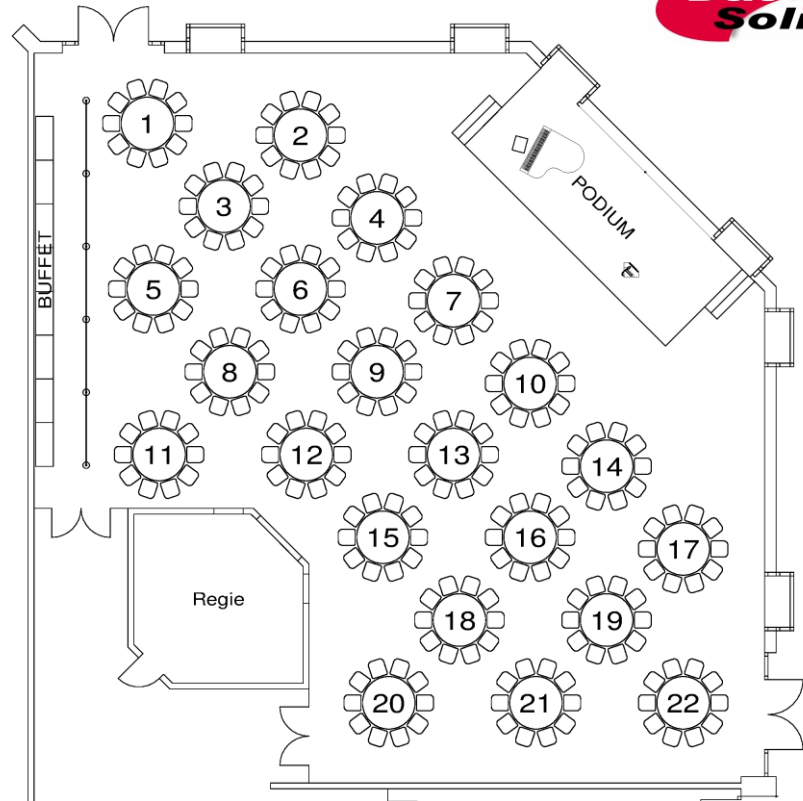
Schnell und komfortabel
entstehen jederzeit neue
Bestuhlungsvarianten.



Nummerierte Pläne

Sorgen für Transparenz und Übersicht.

Auf Knopfdruck lässt sich die Betischung und/oder die Bestuhlung automatisch durchnummerieren.

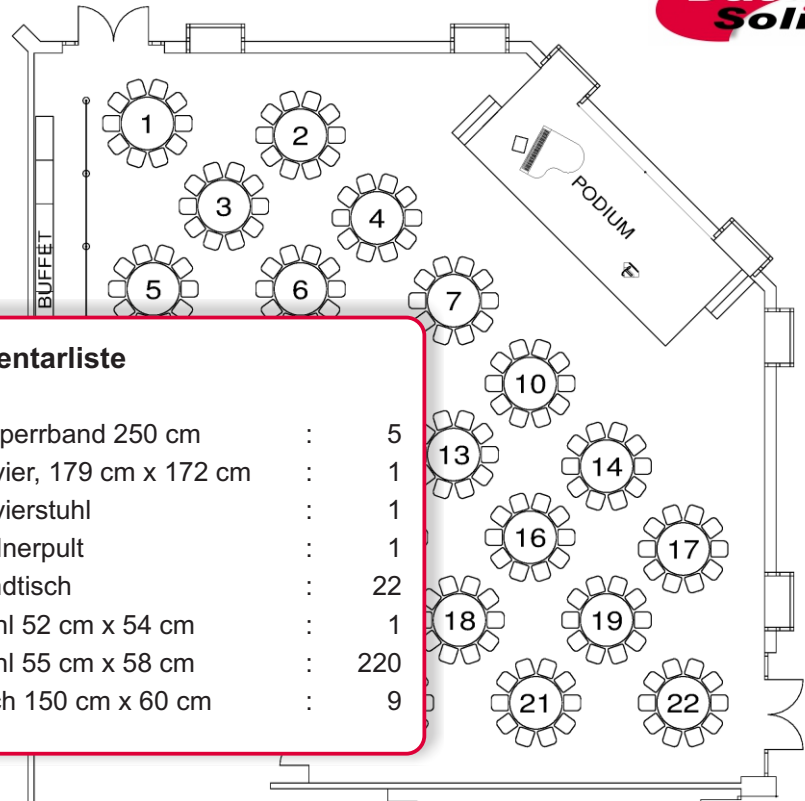


Die Inventarliste

Steht den Haustechnikern nach nur wenigen Klicks zur Verfügung!

Inventarliste

Absperrband 250 cm	:	5
Klavier, 179 cm x 172 cm	:	1
Klavierstuhl	:	1
Rednerpult	:	1
Rundtisch	:	22
Stuhl 52 cm x 54 cm	:	1
Stuhl 55 cm x 58 cm	:	220
Tisch 150 cm x 60 cm	:	9



Wir bedanken uns bei der Volkshochschule der Landeshauptstadt Düsseldorf, die der Veröffentlichung ihrer Zeichnungen zugestimmt hat.



Volkshochschule
Landeshauptstadt Düsseldorf

Bertha-von-Suttner-Platz 1 - 40227 Düsseldorf

www.duesseldorf.de/vhs